



DIREKTORAT SEKOLAH DASAR  
DIREKTORAT JENDERAL PAUD, PENDIDIKAN DASAR DAN PENDIDIKAN MENENGAH  
KEMENTERIAN PENDIDIKAN DAN KEBUDAYAAN

# PEKAN GEMA PERTIWI PELAJAR PANCASILA





# **PANDUAN KEGIATAN GEMA PERTIWI PELAJAR PANCASILA**

**KEMENTERIAN PENDIDIKAN DAN KEBUDAYAAN  
DIREKTORAT JENDERAL PENDIDIKAN ANAK USIA DINI,  
PENDIDIKAN DASAR, DAN PENDIDIKAN MENENGAH  
DIREKTORAT SEKOLAH DASAR  
TAHUN 2020**

## KATA PENGANTAR

Direktorat Sekolah Dasar memiliki kewajiban terhadap pembinaan peserta didik dalam pembentukan karakter. Pembinaan karakter peserta didik sesuai dengan amanah Renstra Kemdikbud adalah dengan mewujudkan Profile Pelajar Pancasila. Usia Sekolah Dasar adalah usia dimana perkembangan kognitif mengalami perkembangan yang cukup pesat sehingga sangatlah tepat diusia sekolah dasar hal – hal prinsip berkaitan dengan kehidupan berbangsa dan bernegara ditanamkan, untuk itu proses internalisasi pancasila tepat mulai dilakukan baik oleh sekolah, orang tua maupun lingkungan.

Salah satu upaya dalam proses internalisasi pancasila yang dilakukan oleh Direktorat Sekolah Dasar adalah dengan mengadakan kegiatan Gema Pertiwi Pelajar Pancasila. Melalui kegiatan ini diharapkan peserta didik dan semua elemen di sekolah di seluruh indonesia memiliki ruang inovasi dan kreatifitasnya sebagai wujud kebanggaan sebagai bagian dari bangsa indonesia yang memiliki dasar Pancasila sebagai perekat keberagaman suku bangsa dan bahasa yang harus dipertahankan sampai kapanpun.

Jakarta, Oktober 2020  
Pejabat Pembuat Komitmen



**Dr. Khairullah, S. Pd, M. Pd**  
NIP 197002011997021001

## DAFTAR ISI

<b>KATA PENGANTAR</b> .....	ii
<b>DAFTAR ISI</b> .....	iii
<b>BAB I PENDAHULUAN</b>	
A. Latar Belakang .....	1
B. Dasar Hukum .....	2
C. Tujuan .....	3
D. Hasil yang Diharapkan .....	3
<b>BAB II KEGIATAN GEMA PERTIWI</b>	
A. Pekan Gema Pertiwi .....	4
B. Tema Karya .....	4
C. Sasaran .....	4
D. Persyaratan Peserta .....	4
E. Persyaratan Video Pendek .....	4
F. Ketentuan Teknis Gema Pertiwi .....	5
G. Apresiasi dan Penghargaan .....	6
H. Waktu Pelaksanaan .....	7
I. Biaya Penyelenggaraan .....	7
<b>BAB III MEKANISME PELAKSANAAN</b>	
A. Prosedur Mengikuti Pekan Gema Pertiwi .....	8
B. Mekanisme Penilaian .....	8
C. Penentuan Karya Terbaik .....	
<b>BAB IV PENUTUP</b> .....	10
<b>LAMPIRAN 1</b> .....	11
<b>LAMPIRAN 2</b> .....	12
<b>LAMPIRAN 3</b> .....	13



# **BAB I**

## **PENDAHULUAN**

### **A. LATAR BELAKANG**

Kementerian Pendidikan dan Kebudayaan mendukung Visi dan Misi Presiden untuk mewujudkan Indonesia Maju yang berdaulat, mandiri, dan berkepribadian melalui terciptanya Pelajar Pancasila yang bernalar kritis, kreatif, mandiri, beriman, bertakwa kepada Tuhan YME, dan berakhlak mulia, bergotong royong, dan berkebinekaan global.

Tertuang dalam Renstra Kemdikbud 2020 s.d 2024 dijelaskan bahwa keenam karakteristik ini terwujud melalui penumbuhkembangan nilai-nilai budaya Indonesia dan Pancasila, yang adalah fondasi bagi segala arahan pembangunan nasional. Dengan identitas budaya Indonesia dan nilai-nilai Pancasila yang berakar dalam, masyarakat Indonesia ke depan akan menjadi masyarakat terbuka yang berkewargaan global - dapat menerima dan memanfaatkan keragaman sumber, pengalaman, serta nilai-nilai dari beragam budaya yang ada di dunia, namun sekaligus tidak kehilangan ciri dan identitas khasnya

Untuk mewujudkan Profile Pelajar Pancasila diperlukan berbagai upaya baik melalui kegiatan intrakurikuler, kokurikuler, ekstrakurikuler dan kegiatan lainnya yang mendukung terbentuknya Profil Pelajar Pancasila

Salah satu upaya yang akan dilakukan oleh Direktorat Sekolah Dasar dalam rangka mewujudkan Profile Pelajar Pancasila melalui proses internalisasi Pancasila di Sekolah Dasar adalah dengan menyelenggarakan sebuah kegiatan yang dapat menjadi ruang inovasi dan kreatifitas elemen sekolah yakni peserta didik, guru dan orang tua yang kemudian disebut kegiatan Gema Pertiwi. Tahun 2020 Kegiatan gema Pertiwi akan menjangkit kreatifitas peserta melalui pembuatan video dan cipta lagu dengan kategori yang akan ditentukan dalam panduan ini.

Dengan adaptasi New Normal Pendidikan, kegiatan ini dilaksanakan dengan menggunakan media daring. Pada masa pandemi ini, peran tiga pilar pendidikan yaitu keluarga, sekolah dan masyarakat untuk menciptakan suasana yang menyenangkan bagi siswa sekolah dasar sangatlah dibutuhkan. Dengan terbangunnya kerjasama antara guru, sekolah dan masyarakat diharapkan dapat menumbuhkan ide/gagasan pembelajaran yang tepat di masa pandemi. Gema Pertiwi dapat menjadi wadah bagaimana peserta didik, guru dan orang tua dapat mengasah kreatifitasnya melalui pembuatan video pendek dan cipta lagu yang memuat internalisasi Pancasila dalam kehidupan sehari – hari.

Gema Pertiwi akan dilaksanakan setiap tahun bertepatan dengan peringatan Hari Pahlawan Nasional yakni 10 Nopember .

Kegiatan ini dapat dijadikan sarana kolaborasi peserta didik, guru maupun komite sekolah yang berasal dari SD negeri/swasta, dan Sekolah Luar Biasa (SLB), Satuan Pendidikan Kerjasama (SPK) SD agar berkarya selama masa pandemi COVID-19.

## **B. DASAR HUKUM**

1. Undang-Undang Republik Indonesia Nomor 20 Tahun 2003 tentang Sistem Pendidikan Nasional;
2. Undang-Undang Republik Indonesia Nomor 14 Tahun 2005 tentang Guru dan Dosen;
3. Undang-Undang Republik Indonesia Nomor 28 Tahun 2014 tentang Hak Cipta;
4. Undang-Undang Republik Indonesia Nomor 19 Tahun 2016 tentang Perubahan atas Undang-Undang Nomor 11 Tahun 2008 tentang Informasi dan Transaksi Elektronik
5. Peraturan Pemerintah Republik Indonesia Nomor 13 Tahun 2015 tentang Perubahan Kedua atas Peraturan Pemerintah Nomor 19 Tahun 2005 tentang Standar Nasional Pendidikan;
6. Peraturan Pemerintah Republik Indonesia Nomor 71 Tahun 2019 tentang Penyelenggaraan Sistem dan Transaksi Elektronik;

7. Peraturan Presiden (Perpres) no 87 Tahun 2017 tentang Penguatan Pendidikan Karakter.
8. Peraturan Menteri Pendidikan dan Kebudayaan Republik Indonesia Nomor 45 Tahun 2019 tentang Organisasi Tata Kerja Kementerian Pendidikan dan Kebudayaan;
9. Peraturan Menteri Pendidikan dan Kebudayaan Republik Indonesia Nomor 41 Tahun 2020 tentang Layanan Informasi Publik;
10. Keputusan Menteri Pendidikan dan Kebudayaan Republik Indonesia Nomor 719/P/2020 tentang Pedoman Pelaksanaan Kurikulum pada Satuan Pendidikan Dalam Kondisi Khusus.
11. Keputusan Kepala Badan Penelitian dan Pengembangan dan Perbukuan Nomor 018/H/KR/2020 tentang Kompetensi Inti dan Kompetensi Dasar Pelajaran pada Kurikulum 2013 pada Pendidikan Anak Usia Dini, Pendidikan Dasar, dan Pendidikan Menengah Berbentuk Sekolah Menengah Atas untuk Kondisi Khusus.

### **C. TUJUAN**

Tujuan dari kegiatan ini adalah untuk mendukung upaya terwujudnya Pelajar Pancasila melalui proses internalisasi nilai-nilai Pancasila pada peserta didik sekolah dasar serta meningkatkan literasi digital, literasi sains, serta literasi budaya dan kewargaan.

### **D. HASIL YANG DIHARAPKAN**

Hasil yang diharapkan dari kegiatan ini adalah munculnya inovasi dan kreatifitas peserta didik sebagai bagian dari proses internalisasi Pancasila yang tertuang dalam video-video pendek dan lagu dengan konten edukatif yang bermanfaat bagi siswa, guru, maupun masyarakat.

## **BAB II**

### **KEGIATAN PEKAN GEMA PERTIWI**

#### **A. PEKAN GEMA PERTIWI**

Pekan Gema Pertiwi adalah kegiatan untuk mewadahi kreatifitas dan inovasi siswa, guru, dan orang tua kaitan dengan Internalisasi Pancasila di masa pandemi yang dituangkan melalui karya video dan cipta lagu

#### **B. TEMA KARYA**

Tema yang diangkat dalam Pekan Gema Pertiwi adalah “Cinta Tanah Air”

#### **C. SASARAN**

Sasaran kegiatan ini adalah para siswa SD, Guru SD, Orangtua, dan masyarakat.

#### **D. PERSYARATAN PESERTA**

1. Siswa SD memiliki NISN dan terdaftar dalam aplikasi DAPODIK, guru SD masih aktif mengajar di satuan pendidikan, orangtua siswa SD, dan masyarakat.
2. Peserta merupakan siswa dan guru yang mengajar di satuan pendidikan di bawah naungan Kemendikbud.
3. Peserta wajib memiliki akun Facebook (bagi siswa boleh menggunakan akun Facebook orangtua).

#### **E. PERSYARATAN VIDEO PENDEK**

1. Durasi video maksimal 7 menit.
2. Video merupakan karya asli, lirik lagu dan aransemen (ciptanya) dari peserta dilengkapi dengan Surat Pernyataan keaslian video/karya .
3. Video yang dinilai adalah video yang diunggah dalam youtube mulai tanggal 19 – 31 Oktober 2020.
4. Video tidak melanggar hak cipta (penggunaan aset gambar, audio, animasi, menggunakan lisensi *creative commons*).



5. Konten video dapat dilakukan secara berkelompok.
6. Konten video atau lirik lagu tidak mengandung unsur SARA, pornografi, kekerasan, ujaran kebencian, perundungan, dan politik.
7. Video dan lirik lagu tidak mengandung pesan sponsor dari produk tertentu.
8. Materi video kategori pembelajaran dan project based learning adalah materi mata pelajaran jenjang SD sesuai dengan Kurikulum 2013 dan/atau Kurikulum Khusus Masa Pandemi serta jenjang pendidikan yang diajarkan.
9. Konten video tentang (kategorisasi):
  - Video Pendek dengan sub tema:
    - a. Ragam budaya dan permainan tradisional nusantara;
    - b. Proses Internalisasi Pancasila dalam pembelajaran;
    - c. Karakter peserta didik yang Berkebhinekaan global;
    - d. Bergotong royong;
    - e. Beriman dan bertaqwa kepada Tuhan Yang Maha Esa dan berakhlak mulia;
    - f. Karya Science Technology Engineering Mathematics (STEM) inovasi dan kreatifitasku (Project Based Learning);
    - g. Olahraga kegemaranku dan cita citaku;
  - Video Klip Cipta Lagu
    - a. Klip Lagu tema “Cinta Tanah Air”;
    - b. Klip Lagu tema “Lingkunganku Bebas Sampah”;
    - c. Klip lagu tema “Sehat Badan dan Cerdas Pikirku”.
10. Video terdiri dari pembukaan (bumper pembuka, materi, penutup (credit title))
11. Kualitas video yang diposting di youtube minimal HD;
12. Orientasi video berbentuk *landscape*.
13. Video pendek belum pernah diikuti sertakan dalam kegiatan sejenis
14. Pembuatan video tetap memperhatikan protokol kesehatan

#### **F. KETENTUAN TEKNIS PEKAN GEMA PERTIWI**

1. Peserta menyiapkan video pendek/video klip cipta lagu materi pembelajaran yang akan diikuti Pekan Gema Pertiwi.

2. Masuk/Login ke media sosial pribadi masing-masing.
3. Cari/search akun Direktorat Sekolah Dasar, Kemdikbud kemudian klik like (facebook) follow (Instagram dan twitter) dan subscribe (youtube)
4. Unggah karya video dengan hastag/tagar #Direktorat Sekolah Dasar #Gema Pertiwi 2020 #Hari pahlawan #Cinta tanah air
5. Video yang dinilai hanya yang ada pada akun youtube.
6. Gunakan pengaturan “*public*” pada saat memposting karya di akun youtube.
7. Bagikan atau share video yang sudah diposting/upload ke media sosial teman lainnya untuk mendapatkan *like and comment* pada akun youtube
8. Video yang memiliki *like and comment* terbanyak akan menjadi video favorit
9. Melakukan pendaftaran secara online pada laman **<http://ditpsd.kemdikbud.go.id/gemapertiwi>**
10. Narahubung kegiatan :
  - a. Dessy Anggarini (082112478748) : teknis pendaftaran
  - b. Fadri Ari Sandi (081393342123) : video pendek
  - c. Wahyu Maliki (081385338744) : cipta lagu

## **G. APRESIASI DAN PENGHARGAAN**

Apresiasi dan penghargaan berupa media alat pembelajaran dengan kategori sebagai berikut:

1. Kategori video pendek dan video klip cipta lagu (1 buah laptop/karya)
2. Kategori video favorit (1 buah tablet/karya)

Setiap peserta akan diberikan sertifikat dan piagam penghargaan bagi karya terbaik serta videonya akan diunggah ke Media Centre Direktorat Sekolah Dasar.

## H. WAKTU PELAKSANAAN KEGIATAN

Kegiatan ini akan dilaksanakan mulai tanggal 19 Oktober 2020 s.d. 12 November 2020.

NO	TANGGAL	KEGIATAN
1.	19-31 Oktober 2020	Pengumpulan dan Unggah Karya Video
2.	1-6 November 2020	Penilaian Karya
3.	10 November 2020	Pengumuman karya terbaik kategori Video Pendek
4.	11 November 2020	Pengumuman Karya terbaik Video Klip dan Lagu terbaik serta karya favorit.

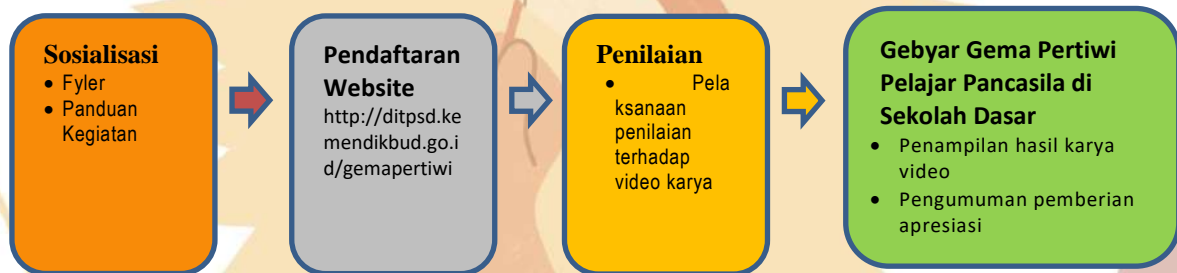
## I. BIAYA PENYELENGGARAAN

Seluruh kegiatan ini dibiayai oleh Anggaran Pendapatan dan Belanja Negara (APBN) melalui DIPA-4 Revisi 3 No. SP DIPA 02303.1.666011/2019 tanggal 11 Oktober 2020, Direktorat Sekolah Dasar, Direktorat Jenderal Pendidikan Anak Usia Dini (PAUD), Pendidikan Dasar dan Menengah, Kementerian Pendidikan dan Kebudayaan Republik Indonesia.

## BAB III MEKANISME PELAKSANAAN

### A. PROSEDUR MENGIKUTI PEKAN GEMA PERTIWI

Berikut prosedur mengikuti Gema Pertiwi dengan tahapan sebagai berikut:



### B. MEKANISME PENILAIAN

1. Video pendek diunggah dalam akun youtube dengan tagar **#Gema Pertiwi 2020# “Judul Video” #nama lengkap**
2. Video yang menjadi karya terbaik akan menjadi hak milik Direktorat Sekolah Dasar.
3. Batas waktu pengirisan video dan pendaftaran tanggal 19 s.d. 31 Oktober 2020.
4. Batas akhir penilaian banyaknya *like*, *comment*, dan *share* video tanggal 31 Oktober 2020 pukul 10.00 WIB. Banyaknya *like*, *comment*, dan *share* yang dihitung dalam penilaian adalah video pada postingan di linimasa peserta.

### C. PENENTUAN KARYA TERBAIK

1. Penilaian administrasi adalah kelengkapan berkas biodata peserta dan surat pernyataan keaslian karya.
2. Penilaian konten merupakan penilaian substansi materi video.



3. Bobot penilaian:

<b>NO.</b>	<b>ASPEK PENILAIAN</b>	<b>NILAI</b>	<b>BOBOT</b>	<b>JUMLAH</b>
1.	Pesan atau makna konten (kesesuaian tema, judul, dan konten materi)		60%	
2.	Kreativitas		10%	
3.	Grafis (kualitas audio dan visual)		20%	
4.	Orisinalitas		10%	
<b>Jumlah</b>			100%	

## **BAB IV**

### **PENUTUP**

Kegiatan Gema Pertiwi ini pada hakikatnya merupakan suatu proses yang dapat mendorong peningkatan penanaman karakter melalui internalisasi nilai-nilai Pancasila serta untuk mendorong meningkatkan literasi dasar diantaranya literasi digital, literasi sains, dan literasi budaya dan kewargaan pada siswa, guru dan masyarakat. Agar tujuan dan harapan di atas dapat tercapai, maka pelaksanaan kegiatan ini memiliki peran yang sangat penting.

Untuk menyukseskan kegiatan ini diharapkan semua panitia dapat berperan aktif dalam memberikan masukan dan sarannya untuk mencapai hasil yang diharapkan, termasuk hasil karya video pendek yang dijadikan sebagai bahan penilaian.

Segala ketentuan yang dituangkan dalam panduan ini diharapkan dapat menjadi acuan dalam pelaksanaan kegiatan Gema Pertiwi Tahun 2020.

**Lampiran 1**

**SURAT PERNYATAAN  
KARYA VIDEO PENDEK & VIDEO KLIP CIPTA LAGU  
GEMA PERTIWI PELAJAR PANCASILA  
DIREKTORAT SEKOLAH DASAR**

Yang bertanda tangan di bawah ini :

Nama lengkap (Siswa SD) : .....

Nama lengkap (pendamping) : .....

Asal sekolah : .....

Kecamatan : .....

Kabupaten : .....

Provinsi : .....

Judul Karya : .....

No. HP : .....

Dengan ini menyatakan dengan sesungguhnya bahwa karya (video pendek/video klip cipta lagu) yang saya ikutkan dalam sayembara video pendek dan cipta lagu Gema Pertiwi Pelajar Pancasila dan saya bagikan ke media sosial Direktorat sekolah dasar merupakan karya orisinil saya sendiri, tidak melanggar hak cipta (penggunaan aset gambar, audio, animasi, menggunakan lisensi creative commons), konten video tidak mengandung unsur SARA, pornografi, kekerasan, ujaran kebencian, perundungan, dan politik, serta tidak mengandung pesan sponsor dari produk tertentu.

Demikian surat pernyataan ini saya buat dengan sebenar-benarnya, untuk dapat dipergunakan sebagaimana mestinya, dan karya yang saya kirimkan menjadi milik Direktorat Sekolah Dasar

.....

Yang Menyatakan

Materai Rp. 6.000,-

(Nama Lengkap)

**Lampiran 2**

**BIODATA KREATOR**

**Kreator 1**

Nama : .....

Tempat Tanggal Lahir : .....

Nama Sekolah : .....

NISN/NIP/NIK : .....

Alamat Sekolah : .....

.....

Alamat Rumah : .....

.....

No. HP : .....

Emai : .....

**Kreator 2**

Nama : .....

Tempat Tanggal Lahir : .....

Nama Sekolah : .....

NISN/NIP/NIK : .....

Alamat Lengkap Sekolah : .....

.....

Alamat Lengkap Rumah : .....

.....

No. HP : .....

Alamat Email : .....

Deskripsi singkat karya (latar belakang/alasan, suka duka, kisah unik/lucu) minimal 3 (tiga) paragraf

.....

.....

.....




### Lampiran 3

## PANDUAN DAFTAR DAN UPLOAD KARYA GEMA PERTIWI 2020

### Menggunakan Komputer PC/Laptop

Untuk mengakses pendaftaran gema pertiwi 2020 menggunakan PC/laptop langkah langkanya diuraikan sebagai berikut:

1. Pastikan computer PC/laptop yang digunakan telah terkoneksi dengan internet, baik menggunakan kabel jaringan maupun wifi.

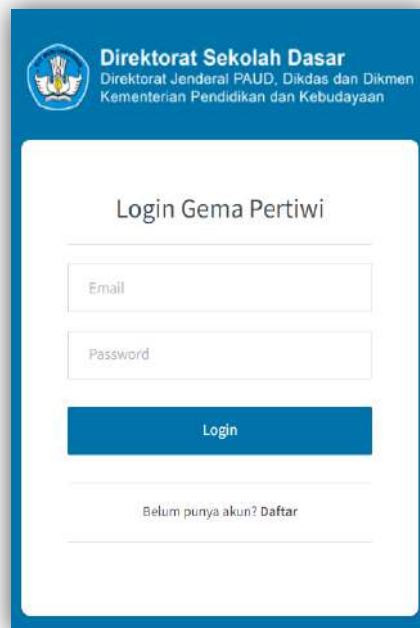


Terkoneksi Internet

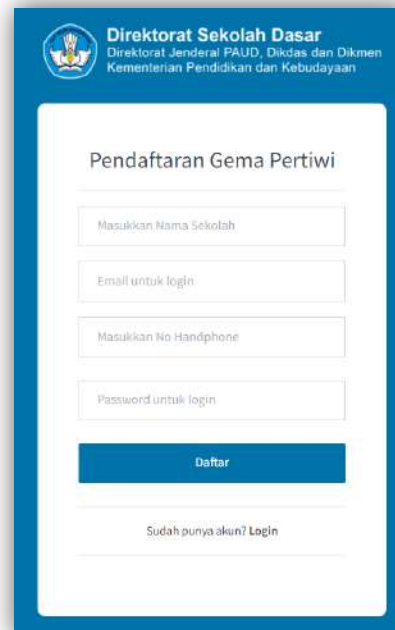
2. Buka aplikasi *internet browser*, caranya dapat dengan meng-klik ikon *internet browser* tersebut yang biasanya sudah ada di *desktop* atau *toolbar*. Disarankan Mozilla Firefox versi 40 keatas dan Google chrome versi 47 keatas.



3. Klik <http://ditpsd.kemdikbud.go.id/gemapertiwi/>  
Tampilkan halaman login aplikasi pendaftaran gema pertiwi 2020 masukan *Username (email yang sudah didaftarkan)* dan *Password* kemudian untuk pendaftar baru silahkan melengkapi Nama Sekolah, email (aktif), Nomer Handphone dan password kemudian klik tombol “**Daftar**”.



Gambar: Sudah punya akun



Gambar: Belum punya akun

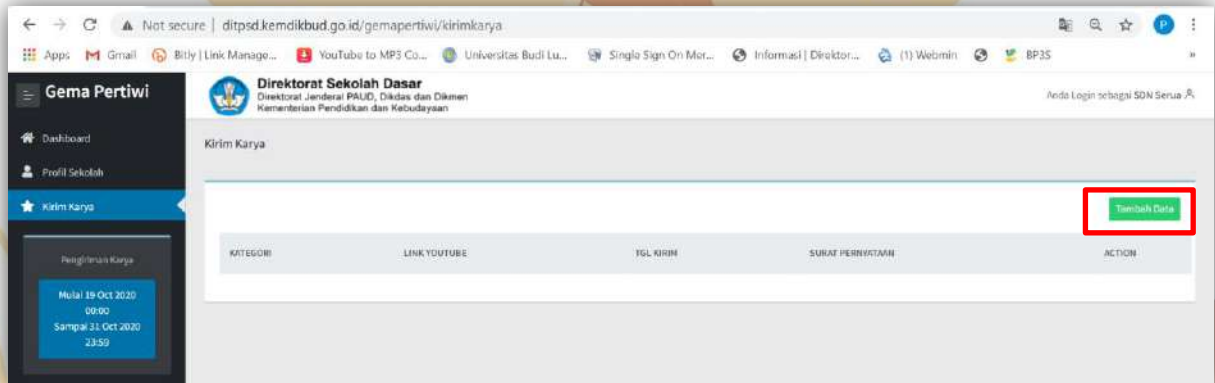
4. Setelah memasukkan email dan password sesuai maka tampilan Dashbord akan terlihat tampilan seperti gambar dibawah ini dan kemudian “Klik menu profile sekolah” dan lakukan pembaharuan profile sekolah mulai Nama Sekolah, NPSN, Alamat, Provinsi, Kabupaten/Kota, Kecamatan, Kelurahan, Kode Pos dan Telp kemudian Klik tombol “Simpan” maka akan ada tanda seperti gambar nomer 5 dengan tanda “profile tersimpan”.

Screenshot of the 'Gema Pertiwi' web application showing the 'Profil Sekolah' form. The form is partially filled with data: Nama Sekolah (SDN Serua), NPSN (12345), Alamat (Jl. Raya), Kota/Kabupaten (KOTA TANGERANG SELATAN), Desa/Kelurahan (SARUA), and Telp (08911111). A dropdown menu for 'Provinsi' is open, showing a list of Indonesian provinces with 'BENGKULU' selected. A red error message at the top says 'Silakan isi profil sekolah terlebih dahulu.'

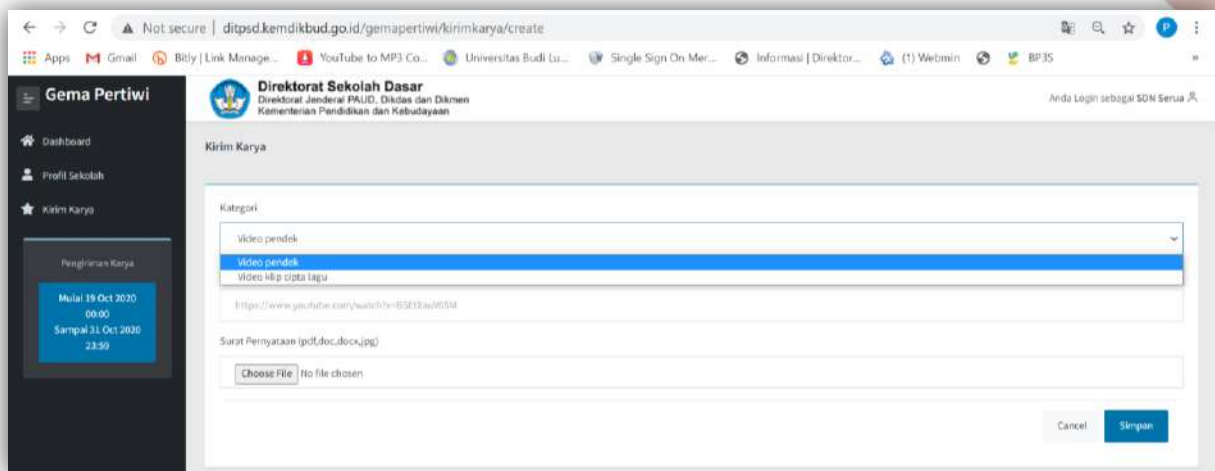
5. Selanjutnya klik “simpan” maka tampilan akan seperti dibawah ini:

Screenshot of the 'Gema Pertiwi' web application showing the 'Profil Sekolah' form after successful submission. A green success message at the top says 'Profil berhasil disimpan.' The form fields are now fully populated: Nama Sekolah (SDN Serua), NPSN (12345), Alamat (Jl. Raya), Kota/Kabupaten (KOTA TANGERANG SELATAN), Kecamatan (CIPUTAT), Desa/Kelurahan (SARUA), Kode Pos (43560), and Telp (08911111).

6. Pilih menu Kirim Karya tampilan akan seperti dibawah:



Selanjutnya Klik **'Tambah Data'** pilih kategori (Video Pendek atau Video Klip Cipta Lagu), copy link url youtube yang telah anda buat di youtube.com serta lampirkan surat pernyataan dank lik simpan maka tampilan akan seperti dibawah ini:





[ditpsd.kemdikbud.go.id](http://ditpsd.kemdikbud.go.id)



[@ditpsd\\_dikbud](https://twitter.com/ditpsd_dikbud)



[direktorat pembinaan sd](https://www.facebook.com/direktorat.pembinaan.sd)



[ditpsd](https://www.instagram.com/ditpsd)



[ditpsdtv](https://www.youtube.com/ditpsdtv)